

## OPISKELIJOIDEN KIRJAUTUMINEN WILMAAN (SYKSY 2021)

### TIETOKONEEN VERKKOSELAIMELLA

Kirjautuminen osoitteessa <https://riveria.inschool.fi/>

Käyttäjätunnus muotoa [etunimi.sukunimi@edu.riveria.fi](mailto:etunimi.sukunimi@edu.riveria.fi) (uudet opiskelijat) ja [opiskelijanumero@edu.riveria.fi](mailto:opiskelijanumero@edu.riveria.fi) (jatkavat opiskelijat)

Kirjautuminen ”Riverian verkon tunnus” -painikkeella

The screenshot shows the Wilma login interface. On the left, there is a navigation menu with 'Riverian koulutuskalenteri' and a main content area with instructions for logging in. On the right, there is a login form with fields for email and password, a 'Kirjaudu sisään' button, and a 'Riverian verkon tunnus' button highlighted with a red box. Below the screenshot, there are two callout boxes: one pointing to the 'Riverian verkon tunnus' button with the text 'Ohjeita tunnuksiin liittyen' and another pointing to the 'Kirjaudu sisään' button with the text 'Opiskelijat kirjautuvat tästä'. The VISM logo is also visible at the bottom of the screenshot.

Wilma

Riverian koulutuskalenteri  
Hakeudu ja ilmoittaudu Riverian koulutuksiin täällä! Tunnistautuminen tapahtuu sähköpostilla.

Wilma - Riverian opiskelijatietojärjestelmä

**Opiskelijat:** Kirjautu Wilmaan valitsemalla "Riverian verkon tunnus" ja sitten syöttämällä opiskelijasähköpostiosoitteesi ja salasanasasi.

**Henkilökunta ja huoltajat:** Kirjautu Wilmaan syöttämällä oikealla puolella oleviin kenttiin käyttäjätunnukseksi ja salasanasasi. Paina tämän jälkeen Kirjautu sisään -painiketta.

**Opiskelijan opas:** <https://riverialainen.fi>

**Ohjeet verkon käyttöön:** <https://riverialainen.fi/opiskelu-riveriassa/opintojen-suunnittelu/oppimisymparistot/opiskelu-ja-tyoskentely-verkossa/ohjeet-verkon-ja-laitteiden-kayttoon/>

**Huoltajaliittymän ja huoltajatunnuksen aktivoinnin ohje:** <https://riverialainen.fi/wilma/wilma-huoltajalle>

**Riverian salasanan palauttaminen:** <https://salasana.riveria.fi/index.html>

Wilma 2.32.25 © 2000-2021 Visma  
Visma ja Visma-logo ovat Visma AS:n rekisteröityjä tavaramerkkejä. Tavaramerkit ovat omistajiensa omaisuutta.

Lataa App Store  
GET IT ON

Ohjeita tunnuksiin liittyen

Opiskelijat kirjautuvat tästä

VISMA

Kirjaudu sisään

samuli.mikkonen@edu.riveria.fi

Unohditko salasanasasi?

tai

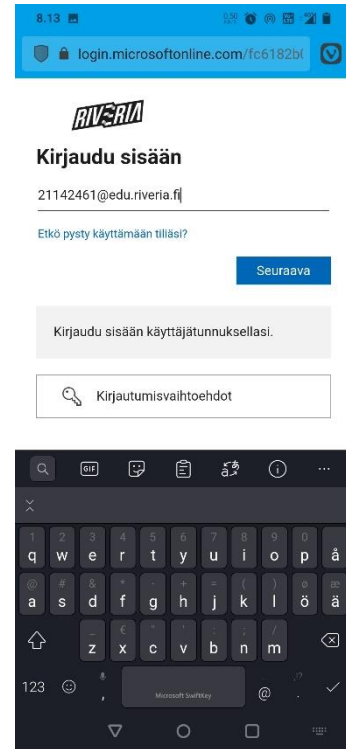
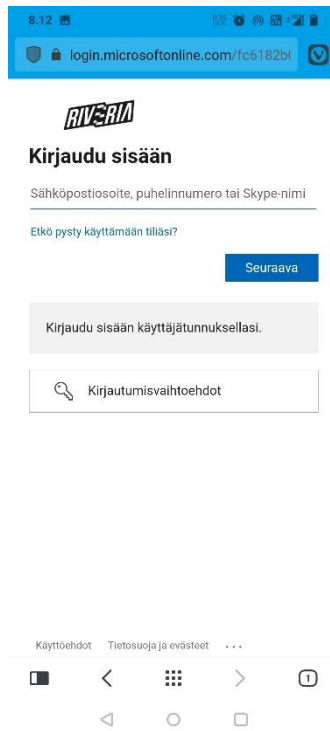
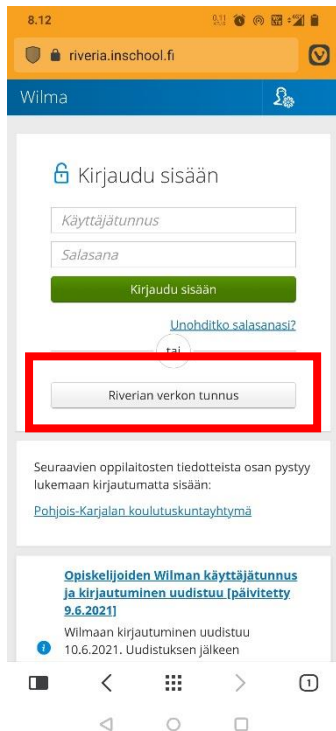
Riverian verkon tunnus

Seuraavien oppilaitosten tietoa tästä osasta pystyy lukemaan kirjautumatta sisään. [Pohjois-Karjalan koulutuskeskus](#)

## PUHELIMEN SELAIMELLA

Kirjautumistunnus muotoa [etunimi.sukunimi@edu.riveria.fi](mailto:etunimi.sukunimi@edu.riveria.fi) (uudet opiskelijat) ja [opiskelijanumero@edu.riveria.fi](mailto:opiskelijanumero@edu.riveria.fi) (jatkavat opiskelijat).

Kirjautuminen ”Riverian verkon tunnus”-painikkeella.





## MOBIILISOVELLUKSELLA

**HUOM!** Jos et ole vielä ottanut uudenmuotoista tunnusta käyttöösi mobiilisovelluksessa, niin kirja vanha tunnus ensin pois!

Samalla suosittelemme sovelluksen päivittämistä uusimpaan sovelluskaupasta löytyvään versioon.

